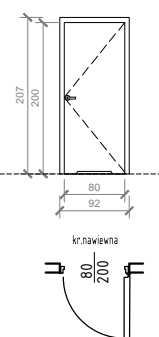
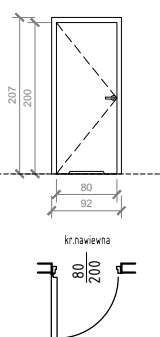
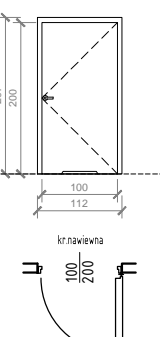
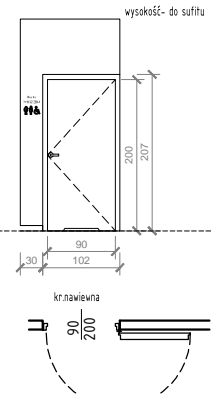
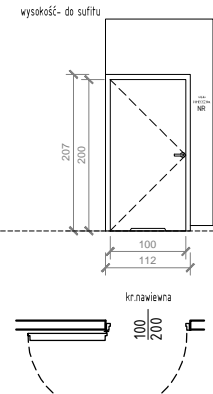
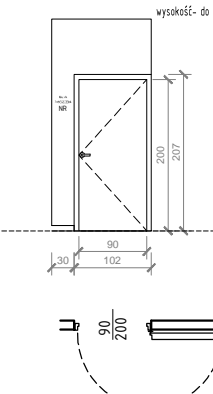
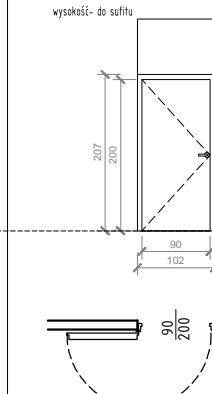
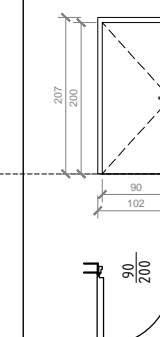
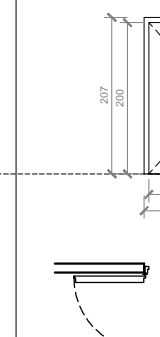
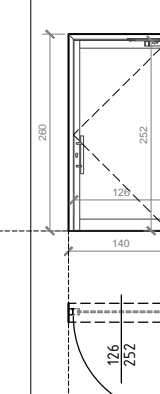
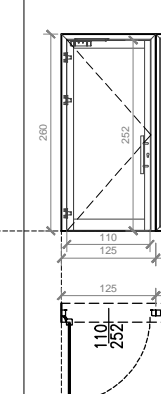
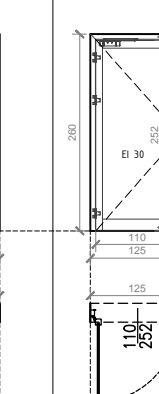
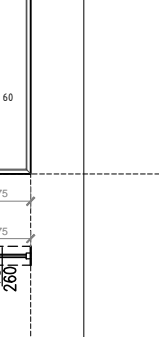
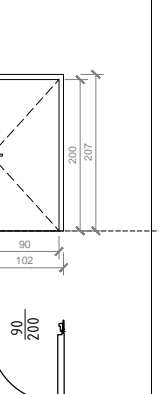
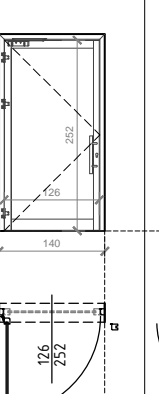
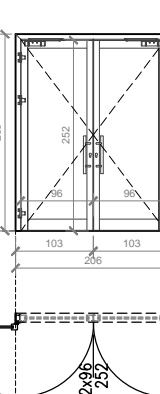
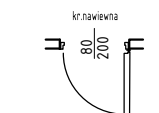
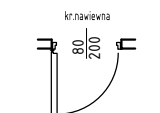
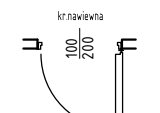
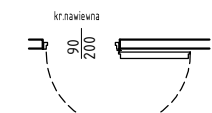
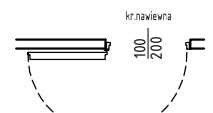
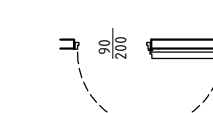
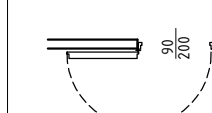
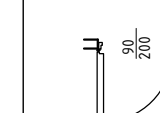

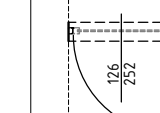
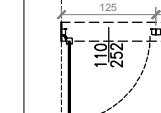
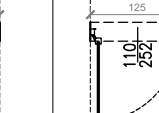
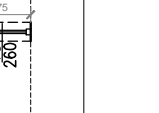
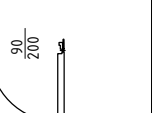
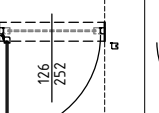
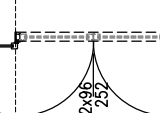


WYKAZ STOLARKI DRZWIOWEJ WEWNĘTRZNEJ

symbol		Dw1	Dw2	Dw3	Dw4	Dw5	Dw6	Dw7	Dw8	Dw9	Dw10	Dw11	Dw12	Dw13	Dw14	Dw15	Dw16
widok od strony elewacji 1:50																	
																	
wymiar otworu w murze [cm]	S	92	92	112	102	112	102	102	102	102	140	200	200	102	140	206	275
	W	207	207	207	207	207	207	207	207	207	260	260	260	207	260	260	260
wymiar w świetle ościeżnicy drzwi [cm] / wymiar handlowy	S	80	80	100	90	100	90	90	90	90	126	110+75	110+75	90	126	2x96	100+160
	W	200	200	200	200	200	200	200	200	200	252	252	252	200	252	252	252
kierunek otwierania		PRAWE	LEWE	PRAWE	PRAWE	LEWE	PRAWE	LEWE	LEWE	LEWE	PRAWE	LEWE	LEWE	PRAWE	LEWE	PRAWE/ LEWE	LEWE
odporność ogniowa		nie	nie	nie	nie	nie	nie	nie	nie	EI60	EI 30	nie	EI 30/ EI 60	EI60	EI 30	nie	EI 30/ EI 60
*samozamykacze		nie	nie	nie	nie	nie	nie	nie	nie	nie	tak	tak	tak	nie	tak	tak	tak
opis		Drzwi wewnętrzne, jednoskrzydłowe, ościeżnica mdf, drzwi przylgowe, pływowe o konstrukcji skrzydła "plastra miodu", okleina drewnopodobna – kolor: dąb płaskowy, wycięcie wentylacyjne (podcięcie).	Drzwi wewnętrzne, jednoskrzydłowe, ościeżnica mdf, drzwi przylgowe, pływowe o konstrukcji skrzydła "plastra miodu", okleina drewnopodobna – kolor: dąb płaskowy, wycięcie wentylacyjne (podcięcie).	Drzwi wewnętrzne, jednoskrzydłowe, ościeżnica mdf, drzwi przylgowe, pływowe o konstrukcji skrzydła "plastra miodu", okleina drewnopodobna – kolor: dąb płaskowy, wycięcie wentylacyjne (podcięcie).	Drzwi wewnętrzne, jednoskrzydłowe, ościeżnica mdf, drzwi przylgowe, pływowe o konstrukcji skrzydła "plastra miodu", okleina drewnopodobna – kolor: dąb płaskowy, wycięcie wentylacyjne (podcięcie), wykładane na ścianę 180°, zamek na klucz	Drzwi wewnętrzne, jednoskrzydłowe, ościeżnica mdf, drzwi przylgowe, pływowe o konstrukcji skrzydła "plastra miodu", okleina drewnopodobna – kolor: dąb płaskowy, wycięcie wentylacyjne (podcięcie), wykładane na ścianę 180°	Drzwi wewnętrzne, jednoskrzydłowe, o kłódce akustycznej (Rw=37dB), wypełnienie skrzydła: 5 warstwowa konstrukcja akustyczna w ramie z klejonej drewna iglastego, obłożona płytą HDF, drzwi przylgowe, okleina drewnopodobna – kolor: dąb płaskowy, wykładane na ścianę 180°, zamek na klucz	Drzwi wewnętrzne, jednoskrzydłowe, o kłódce akustycznej (Rw=37dB), wypełnienie skrzydła: 5 warstwowa konstrukcja akustyczna w ramie z klejonej drewna iglastego, obłożona płytą HDF, drzwi przylgowe, okleina drewnopodobna – kolor: dąb płaskowy, wykładane na ścianę 180°, zamek na klucz	Drzwi wewnętrzne, jednoskrzydłowe, techniczne, z błachy ocynkowej, wypełnienie: "plaster miodu", kolor: popielaty	Drzwi wewnętrzne, jednoskrzydłowe, o kłódce akustycznej (Rw=37dB), wypełnienie skrzydła: 5 warstwowa konstrukcja akustyczna w ramie z klejonej drewna iglastego, obłożona płytą HDF, drzwi przylgowe, okleina drewnopodobna – kolor: dąb płaskowy, wykładane na ścianę 180°, zamek na klucz	Drzwi wewnętrzne, jednoskrzydłowe, aluminiowe, przeszkłone, skrzydło drzwi o szer. w świetle 126 cm; szyba, rama szyby– aluminiowa, kolor: dąb płaskowy	Drzwi wewnętrzne, jednoskrzydłowe, aluminiowe, przeszkłone, skrzydło drzwi o szer. w świetle 110 cm; szyba, rama szyby– aluminiowa, kolor: dąb płaskowy	Drzwi wewnętrzne, jednoskrzydłowe, aluminiowe, przeszkłone, skrzydło drzwi o szer. w świetle 110 cm; szyba, rama szyby– aluminiowa, kolor: dąb płaskowy	Drzwi wewnętrzne, jednoskrzydłowe, aluminiowe, przeszkłone, skrzydło drzwi o szer. w świetle 126 cm; szyba, rama szyby– aluminiowa, zamek na klucz	Drzwi wewnętrzne, jednoskrzydłowe, aluminiowe, przeszkłone, skrzydło drzwi o szer. w świetle 126 cm; szyba, rama szyby– aluminiowa, kolor: dąb płaskowy	Drzwi wewnętrzne, dwuskrzydłowe, aluminiowe, przeszkłone, skrzydło drzwi o szer. w świetle 96 cm; szyba, rama szyby– aluminiowa, kolor: dąb płaskowy	Drzwi wewnętrzne, dwuskrzydłowe, aluminiowe, przeszkłone, skrzydło drzwi o szer. w świetle 100 cm; szyba, rama szyby– aluminiowa, kolor: dąb płaskowy
zastosowanie		wewnętrzne, wejściowe do toalet	wewnętrzne, wejściowe do toalet	wewnętrzne, wejściowe do toalet	wewnętrzne, wejściowe do pomieszczenia socjalnego	wewnętrzne, wejściowe do przedsiönka toalet	wewnętrzne, wejściowe do pomieszczeń pracowni, pomieszczeń technicznych	wewnętrzne, wejściowe do pomieszczeń pracowni, pomieszczeń technicznych	wewnętrzne, wejściowe do pomieszczenia technicznego	wewnętrzne, wejściowe do pomieszczenia rozdzielni elektrycznej	wewnętrzne, wejściowe do klatki schodowej	wewnętrzne, wejściowe pomiedzy komunikacją	wewnętrzne, wejściowe do klatki schodowej	wewnętrzne, wejściowe do pomieszczenia technicznego	wewnętrzne, wejściowe do klatki schodowej	wewnętrzne, wejściowe do szatni	wewnętrzne, wejściowe do klatki schodowej
Suma- ilość sztuk		4	4	2	1	2	8	10	1	1	1	1	1	1	1	1	1

Wszelkie prawa do niniejszego opracowania są zastrzeżone.

Kopiowanie, rozpowszechnianie i udostępnianie osobom trzecim projektu lub jego części bez zgody autorów jest zabronione.

Wykonawcy i podwykonawcy zobowiązani są do sprawdzenia projektu, a w szczególności wymiarów przed przystąpieniem do prac budowlanych.

Nie należy odmierzać wymiarów z rysunku, ani używać go jako szablonu.

W przypadku niezgodności należy zwrócić się do projektanta.

inwestor

Muzeum Rolnictwa im. ks. Krzysztofa Kluka  
w Ciechanowcu  
ul. Pałacowa 5  
18-230 Ciechanowiec

inwestycja

**BUDYNEK MUZEALNEGO  
CENTRUM EDUKACYJNEGO**

Ciechanowiec,  
gm. Ciechanowiec,  
nr ew. dz. 1753/2

etap

**PROJEKT ARCHITEKTONICZNO-BUDOWLANY**

jednostka projektowa

**UQAD STUDIO.**

Katarzyna Fudała Pracownia Architektury  
Dzierżgówek 110, 99-418 Belchów

PROJEKTANT

NR UPRAWNIEN

PODPIS

mgr inż. arch.

Łukasz Pietraszko

MA/036/21

SPRAWDZAJĄCY

mgr inż. arch.

Jagoda Antos

W/04/2024

OPRACOWUJĄCY

mgr inż. arch. Katarzyna Fudała

OPRACOWUJĄCY

mgr inż. Michał Walendzik

MAZ/0512/PWBKv18

tytuł rysunku

skala

Wykaz stolarki drzwiowej wewnętrznej

1:100

branża

nr rysunku

rowidzja

ARCHITEKTURA

A-7

00

data opracowania

październik 2024

strona nr